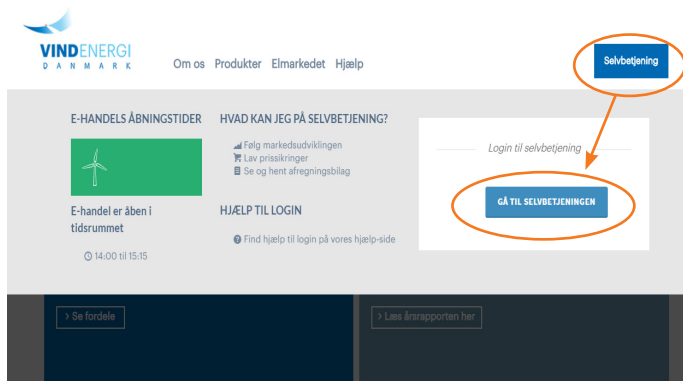


Sådan indgår du prissikringsaftaler på Selvbetjeningen

Vejledninger til Selvbetjening

1. Log ind på Selvbetjeningen



Find Selvbetjeningen og log ind

1. Søg på www.vindenergi.dk i din internet browser
2. I øverste højre hjørne på hjemmesiden, finder du en blå kasse, hvori der står *Selvbetjening*, klik på denne.
3. Klik på *Gå til Selvbetjeningen*
4. Indtast din e-mail adresse i øverste felt
5. Indtast din adgangskode* i nederste felt.

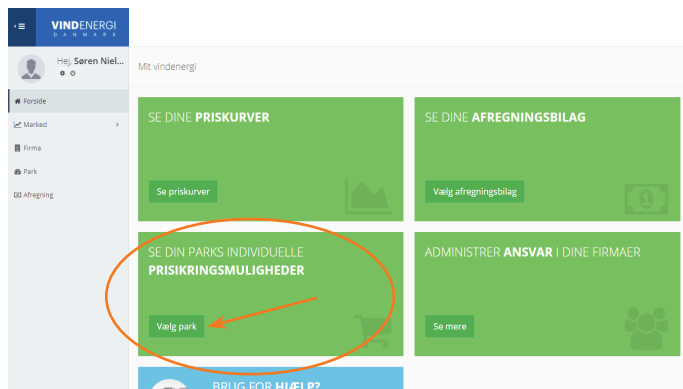
*Har du glemt din adgangskode?

Tryk da på *Glemt din adgangskode?*

Du vil blive bedt om at indtaste din e-mail, en ny adgangskode vil herefter blive sendt til din e-mail.

HUSK at tjekke din spam-mappe/uønsket post.

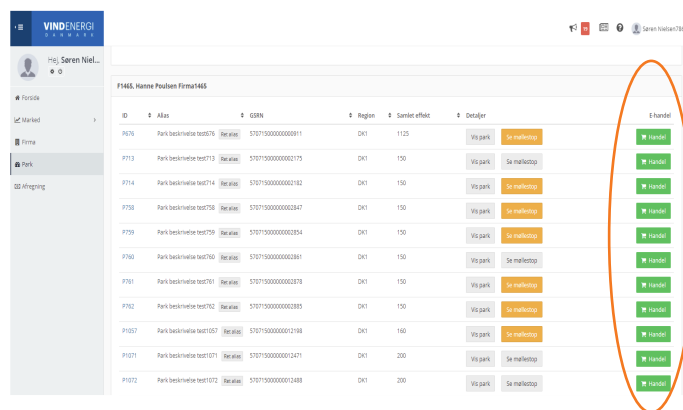
2. Find din(e) park(er)



Tilgå din park for at prissikre

1. Klik på *Vælg park* i den grønne firkant *Se din parks individuelle prissikringsmuligheder* på forsiden.

3. Vælg den park du vil prissikre



Prissikr din vindmølle på hverdage mellem 14:00-15:15

1. Klik på *Handel* ud for den park, du ønsker at se prissikringsmuligheder for.

OBS:

Det er kun muligt at handle på hverdage mellem 14:00-15:15.

4. Vælg periode og produkt

Vælg din ønskede periode og produkt for prissikring

Under *Afdæk fremtidige perioder* kan du se prissikringsmulighederne for Fastpris og Profileret Baseload i de forskellige fremtidige perioder. Du kan læse mere om [Fastpris her](#) og [Baseload her](#).

1. Afgør om du vil foretage en prissikring i Fastpris eller Profileret Baseload.
2. Klik på *Handel* ud for den periode, du ønsker at prissikre.

5. Procentvis afdækning

Vælg om du vil prissikre hele eller dele af produktionen

1. Vælg den procent-andel af produktionen, du ønsker at prissikre, ved at trække i den hvide knap på den blå bjælke, som ses på billedet til venstre.

Du kan læse mere om delvis prissikring på sidste side i denne vejledning.

6. Tjek aftalens pris og periode

Tjek pris, periode og overvej fast balanceomkostning

1. Tjek om pris og periode stemmer overens med dine ønsker for prissikringen.
2. Overvej om du ønsker at fastlåse balanceomkostningerne for denne prissikringsaftale*.

Hvis ja: Klik i den lille boks i kolonnen *Vælg* (et flueben vil fremkomme) og klik herefter *Forsæt handel* i bunden af siden.
Hvis nej: Klik blot på *Forsæt handel* i bunden af siden.

*Du kan læse mere fast balance på sidste side i denne vejledning.

7. Bekræft prissikringsaftalen

Gennemgå handel og bekræft

1. Tjek afdækningsprocent, produkt, periode og pris.
2. Læs vores handelsbetingelser.
3. Godkend betingelser ved at klikke på boksen over teksten: *Acceptér venligst vores handelsbetingelser*. Boksen bliver grøn med et flueben som på billedet til venstre.
4. Indtast bekræftelseskode modtaget på SMS*
5. Klik på *Bekræft handel*.

Din handel vil blive gennemført, og en handelsbekræftelse sendes til din e-mail. Dette er din endelige bekræftelse på aftalen, og du bør gennemgå denne ved modtagelsen.

*Modtages SMS ikke, kan forkert mobilnr. være registreret. Anmod om ændring af dette under *Rediger bruger*.

Muligheder forbundet med prissikring

Herunder kan du læse mere om delvis prissikring, fast balanceomkostning, og hvor du kan finde et overblik over dine indgåede prissikringsaftaler.

Delvis prissikring

For for eksempel at sprede risikoen og/eller at øge chancen for at ramme de højeste priser, kan en prissikringsaftale hos Vindenergi Danmark opdeles i flere handler, hvis vindmøllen er større end 500kW.

Ved delvis afdækning på 50% ved leveringstidspunktet vil afregningsprisen være gennemsnittet af prissikringsaftalens pris og afregningsmånedens spotpris.

OBS!

Laver man en delvis afdækning, kan resten af produktionen kun prissikres ved samme samhandelspartner, og konkurrencefordelelen er derfor sat ude af spil. Forskellen mellem priserne er dog oftest større fra uge til uge, end den er mellem samhandelsparterne på samme dag.

Er en periode delvist afdækket, kan kun samme periode afdækkes senere. Dvs. hvis en delvis afdækning eksempelvis laves på 1. kvartal 2021, så kan den resterende del kun afdækkes på samme periode, og der kan således ikke indgås aftale på fx året 2021.

Læs mere om delvis prissikring på vores hjemmeside: [Klik her](#).

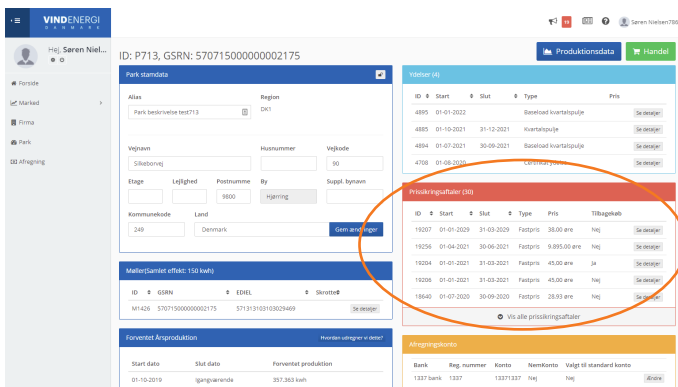
Prissikring inkl. fast balanceomkostning

Balanceomkostning er den omkostning, der er forbundet med afvigelserne fra den produktionsplan, vi indgiver til Energinet for det kommende døgn. Dette understreger, vigtigheden i at indberette møllestop, når din vindmølle står stille (fx pga. planlagte stop eller nedbrud), da dette kan nedbringe de samlede balanceomkostninger.

Se hvordan du indberetter møllestop i [vejledningen her](#).

Som standard afregner Vindenergi Danmark variable månedlige balanceomkostninger, men balanceomkostningen kan også fastlåses sammen med en prissikringsaftale. Generelt har vi de seneste år ikke set en stor variation af de månedlige balanceomkostninger, dog har der været enkelte måneder med store udsving, hvor man kan argumentere for, at det havde været fordelagtigt at prissikre balanceomkostningerne.

Overblik over dine indgåede prissikringsaftaler



ID	Start	Slut	Type	Pris	Tilbageblik
4895	01-01-2022		Baseløst kvartalsprøjle		Se detaljer
4885	01-10-2021	31-12-2021	Kvartalsprøjle		Se detaljer
4894	01-07-2021	30-09-2021	Baseløst kvartalsprøjle		Se detaljer
4708	01-08-2020		Centraltprøjle		Se detaljer

For hver park, kan du finde et samlet overblik over tidligere og fremtidige prissikringsaftaler. Du finder det således:

1. Klik på **Park** i venstremenuen
2. Klik på **Vis park** ud for den park, du ønsker at se prissikringsaftaler for.
3. I højre side af parkoverblikket finder du boksen **Prissikringsaftaler**. Denne indeholder alle prissikringsaftaler, der er indgået for den pågældende park - både tidligere og fremtidige.